

Herzlich Willkommen  
zum Infoabend  
der  
Schillerschule



# Zentrale Abschlussprüfung im Bildungsgang Realschule



Zentrale Abschlussprüfung  
besteht aus  
2 Teilen




# 1. Teil: Präsentationsprüfung auf Grundlage einer Hausarbeit



**Fach- und Themenwahl**  
Nebenfach  
Begleitung & Unterstützung  
durch die betreuende Lehrkraft



**Genehmigung**  
des Themas durch  
die Schulleitung



**Hausarbeit** als Grundlage für  
die Präsentation und der  
Nachfragen  
- keine Bewertungsgrundlage -



**Präsentation**  
(etwa 10 Minuten)  
**Nachfragen** durch den  
Prüfungsausschuss  
(etwa 10 Minuten)

# 1. Teil: Präsentationsprüfung auf Grundlage einer Hausarbeit



Informationen zur  
Präsentationsprüfung  
bis zum **20.04.2026**

Abgabe der  
Anmeldeunterlagen  
am **11.09.2026**

Weitere  
Beratungstermine  
nach Absprache

Mediencheck am  
**23. – 27.11.2026**



Zentrale  
Prüferwahl +  
1. Beratungstermin  
am **14.08.2026**

Zulassung durch die  
Schulleitung bis zum  
**13.11.2025**

Abgabe der  
Hausarbeit am  
**21.10.2026**

**Prüfungen**  
**30.11.2026 –**  
**04.12.2026**

# 1. Teil: Präsentationsprüfung auf Grundlage einer Hausarbeit



**Präsentation**

(etwa 10 Minuten)

**Nachfragen** durch den  
Prüfungsausschuss  
(etwa 10 Minuten)

**Bewertung:**

Fachkompetenz

1/3

Medien- / Methodenkompetenz

1/3

Persönliche Kompetenz

1/3



Abgabe der  
Hausarbeit am  
**21.10.2026**

- Die **Hausarbeit** wird nur **fristgerecht** und nur mit allen Anlagen angenommen.
- Die Prüfungskommission behält sich vor, die Hausarbeit auf **Plagiatsbetrug/ Täuschung** zu überprüfen.  
Wird eine Hausarbeit abgegeben, „welche überwiegend nicht auf den eigenen Leistungen beruht“ (keine Quellenangabe), wird der Prüfling gemäß § 45, Abs. 1-3 VOBGM nicht zur Präsentationsprüfung zugelassen und es erfolgt die Benotung mit „ungenügend“ (Note 6).  
Zudem wird darauf hingewiesen, dass ein Täuschungsversuch aktenkundig gemacht wird.



# Dein Fahrplan zur Präsentationsprüfung

Der strukturierte Ablauf der Zentralen Abschlussarbeit (ZAA) für die Klasse 10R – Alle Fristen, Schritte und Anforderungen auf einen Blick.

# Vier Phasen bis zum erfolgreichen Abschluss



**Orientierung**

Klasse 9 bis Aug 2026



**Wahl &  
Anmeldung**

Aug bis Sep 2026



**Ausarbeitung**

Okt bis Nov 2026



**Die Prüfung**

Nov bis Dez 2026

# Deine Packliste für den Tag der Prüferwahl



## Klar eingegrenztes Thema

Ein spezifischer Schwerpunkt, kein allgemeines Feld.



## Erste Forscherfrage

Die zentrale Fragestellung der Präsentation.



## Erste Grobgliederung

Ein strukturierter roter Faden.




## Ausführliche Begründung

Warum genau dieses Thema gewählt wurde.



**Achtung!** Ohne diese vier Mindestanforderungen wird dich keine Lehrkraft annehmen.

# Wie man ein Thema richtig eingrenzt

 Falsch: Zu allgemein

Themengebiet: Naturkatastrophen



Thema: Erdbeben

**Problem:** Führt zu oberflächlicher Behandlung ohne angemessenes Niveau. Keine tiefgründige Bearbeitung möglich.

 Richtig: Fachlich angemessen

Hauptthema: Erdbeben



Schwerpunkt: Vorhersagemöglichkeiten

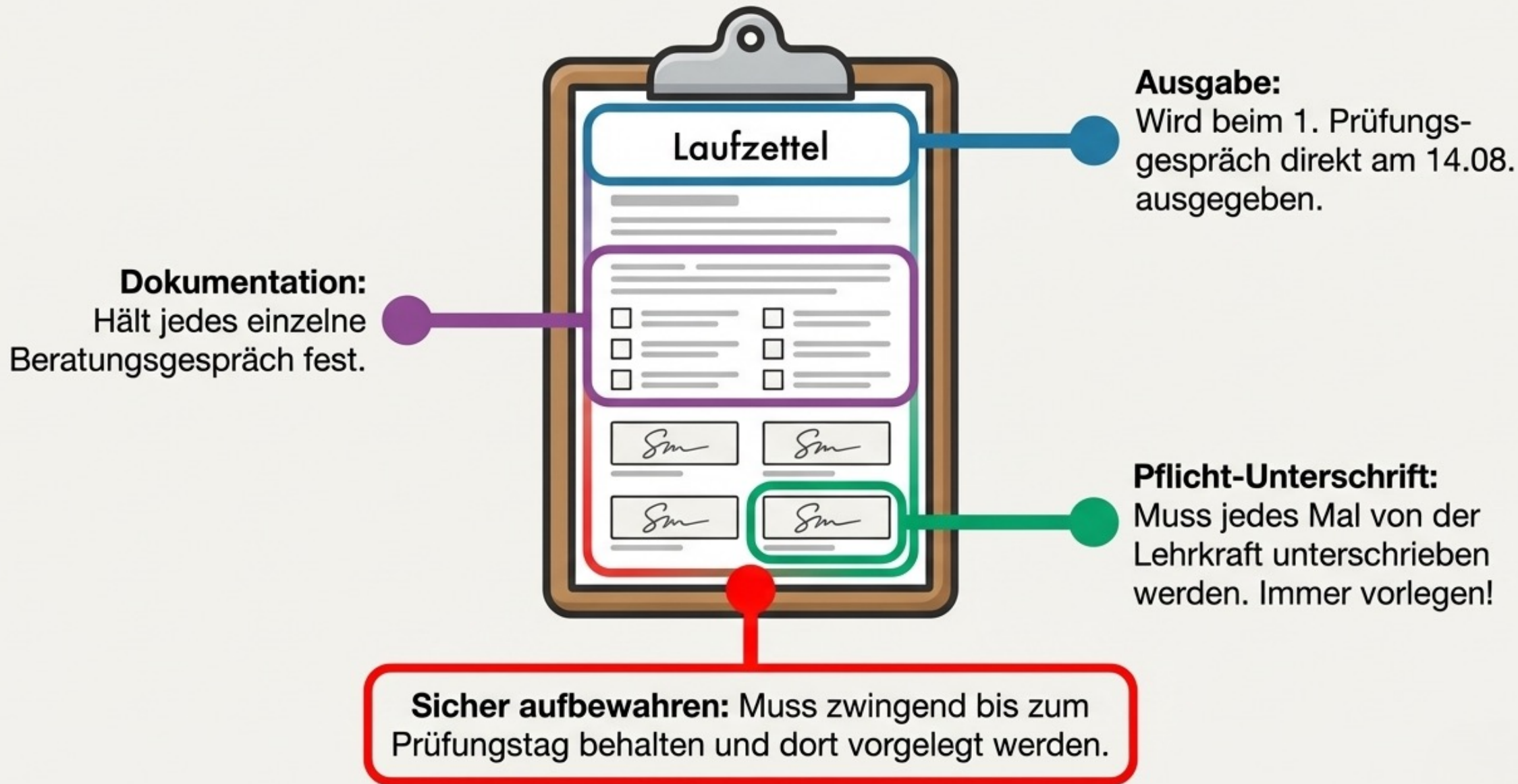
**Vorteil:** Erlaubt eine tiefe, forschende Auseinandersetzung mit klarem Fokus.

# Ablauf der Prüferwahl (14.08.2026, nach der 4. Stunde)

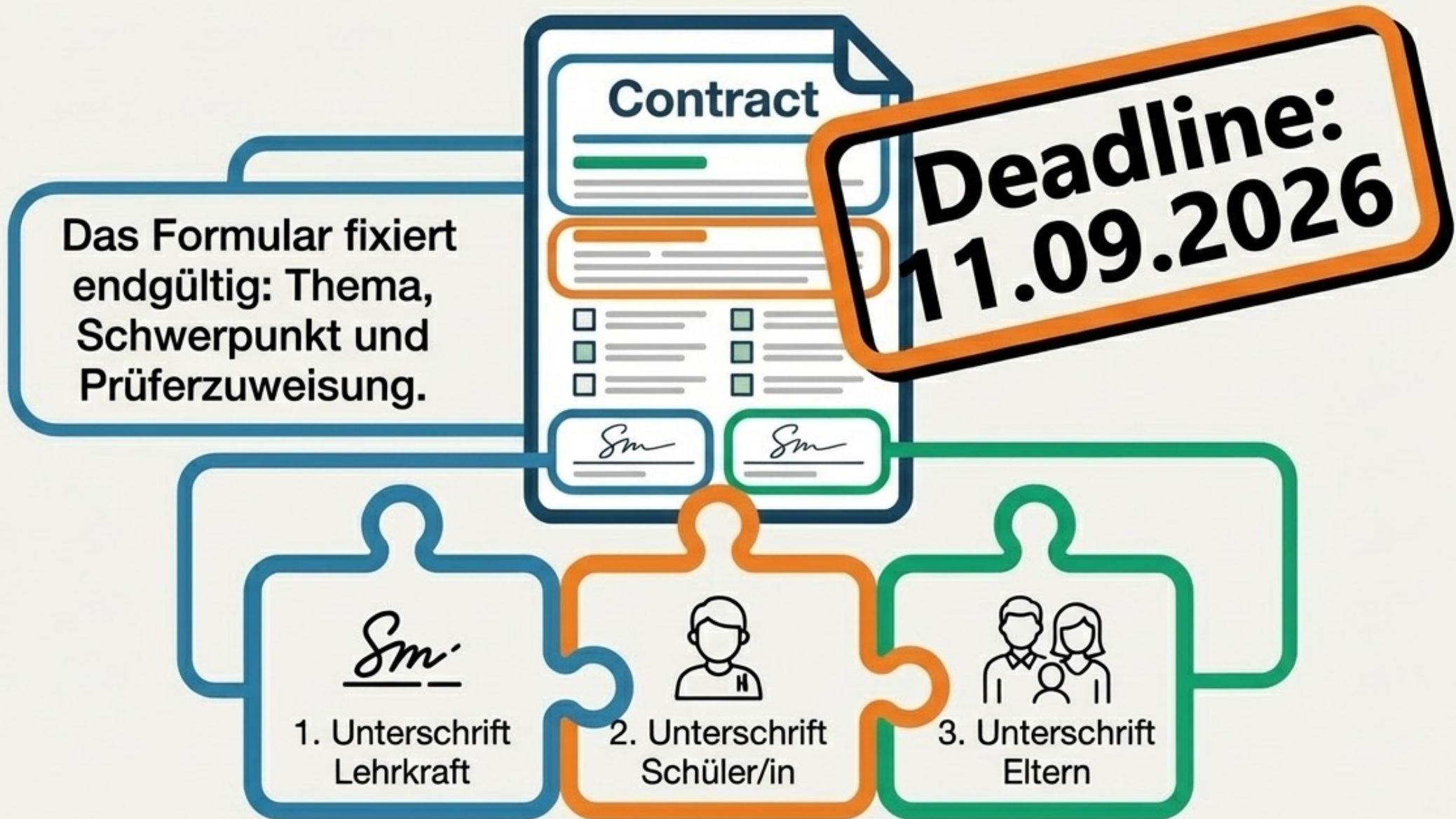
## Phase 2



# Dein wichtigstes Dokument: Der Laufzettel

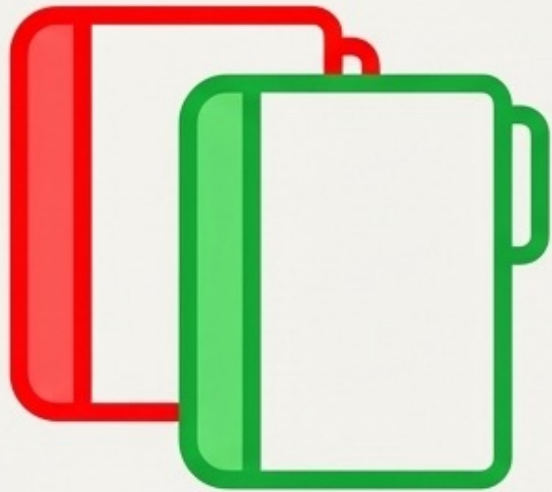


# Die offizielle Anmeldung (Frist: 11.09.2026)



# Abgabe der Hausarbeit: Doppelt hält besser

## Analog



**2x** ausgedruckt abgeben.  
(Farblich zwingend gekennzeichnet  
in Rot & Grün).

**21.10.2026, 11:00 Uhr**  
**(nach den Herbstferien)**



## Digital



**1x** digital als PDF via Teams hochladen.

- **Geht an** 1. Die Prüfenden
- **Geht an** 2. Das Team Prüfung\_Plagiat

# Im Hintergrund: Prüfung und Zulassung

**Bis 30.10.2026**

Plagiatsprüfung und formale Kontrolle durch die Schule.

**Bis 13.11.2026**

Entscheidung der Schulleitung über die offizielle Zulassung zur Präsentationsprüfung.

**Keine  
Benachrichtigung  
=  
Alles in Ordnung!**

Nur eventuelle Nichtzulassungen werden den Eltern schriftlich mitgeteilt.

# Die Zielgerade (Ende November)



**23.11. – 27.11.2026**

## **Mediencheck**

Findet im Klassenraum mit der Klassenleitung (KL) statt. Teste deine Präsentation!



**An prüfungsfreien  
Tagen**

## **Studienzeit**

Gezielte Vorbereitung auf die schriftlichen zentralen Abschlussarbeiten in den Fächern Deutsch, Mathematik und Englisch.

**Der Prüfungstag (30.11. – 04.12.2026, KW 49)**

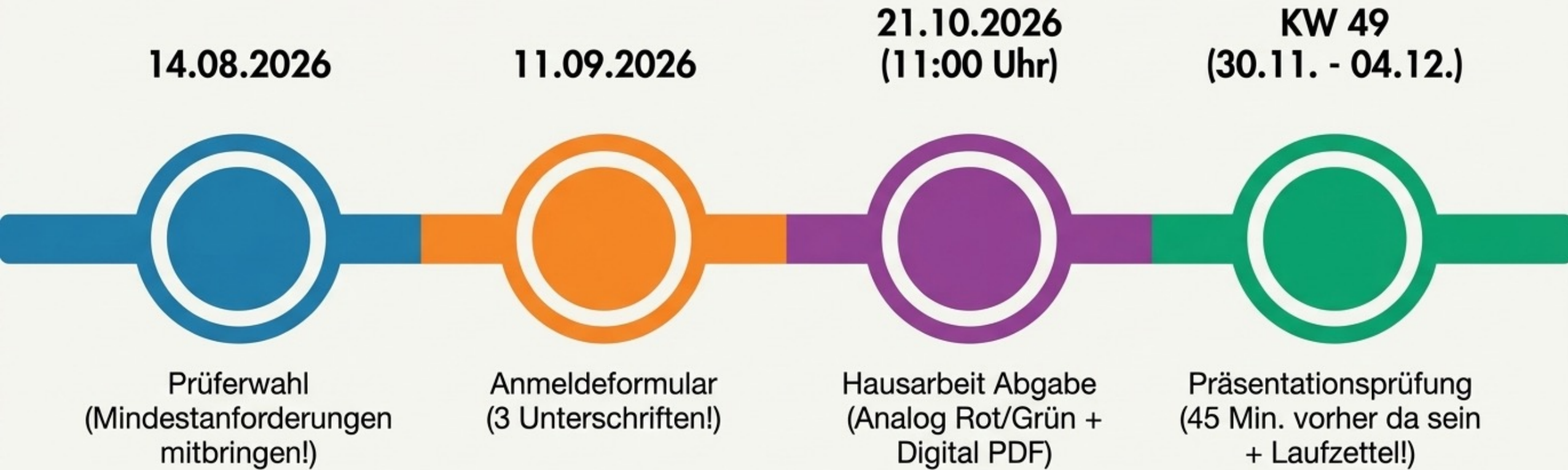


**Pünktlichkeit ist Pflicht:  
Zwingend 45 Minuten vor dem  
eigenen Prüfungsbeginn  
anwesend sein!**



**Letzter Check: Laufzettel  
dabei haben und der  
Prüfungskommission  
vorlegen!**

# Die ZAA Master-Timeline: Alle Fristen auf einen Blick



Speichere diese Folie oder drucke sie dir aus.

# Dein Fahrplan zur Prüferwahl: In 7 Schritten zur Präsentationsprüfung

Ein Leitfaden für Schülerinnen und Schüler:  
Von der Vorbereitung bis zum ersten Beratungsgespräch.



## 1 Die perfekte Vorbereitung

Erscheine mit:

- Eingegrenztem Thema
- Forschungsfrage
- Grobgliederung
- Schriftlicher Begründung

Fachliche Tiefe sichern

Zu allgemeine Themen werden abgelehnt!  
Kein angemessenes Prüfungsniveau.

## 2-3 Prüfung & Anmeldung

Nach positiver Prüfung der Mindestanforderungen:  
Meldung als Prüfling bei der Schulleitung

GEPRÜFT!

## 4-5 Wenn Plätze besetzt sind

Bei vollen Kapazitäten:  
Zuweisung einer Lehrkraft durch die Schulleitung anhand der Gesamtliste.

## 6 Der Erstkontakt

Suche die entsprechende Lehrkraft unmittelbar nach der Bekanntgabe persönlich auf.

## 7 Das erste Beratungsgespräch

Direkt im Anschluss an die Zuweisung findet dein erstes Beratungsgespräch statt.



# Fahrplan zur Präsentationsprüfung: Dein Weg zum Abschluss (Klasse 10R)

14.08.2026



## Vorbereitung und Prüferwahl



## Die Prüferwahl

Erscheine vorbereitet mit Forscherfrage, Grobgliederung und fachlich eingegrenztem Schwerpunkt zum Erstgespräch.



## Fokus auf Themen-Eingrenzung

**Vermeide:**  
Zu allgemeine Themen  
(z.B. „Erdbeben“)

**Wähle:**  
Spezifische  
Schwerpunkte  
(z.B. „Vorhersagemöglichkeiten“)



## Anmeldung bis 11.09.2026

Einreichung des von Lehrkraft, Schüler und Eltern unterschriebenen Anmeldeformulars bei der Schulleitung.



## Abgabe und Finaler Ablauf

21.10.2026  
(11:00 Uhr)

## Abgabe der Hausarbeit

Zweifach ausgedruckt (farblich rot & grün) sowie digital als PDF via Teams einreichen.



## Zulassung und Mediencheck



## Zulassung

Nach Plagiatsprüfung erfolgt die Zulassung bis 13.11.



## Mediencheck

Findet Ende November statt (23.11. – 27.11.2026), im Klassenraum.



## Prüfungswoche (30.11. – 04.12.2026)

Erscheine 45 Minuten vor Beginn; an prüfungsfreien Tagen findet eigenständige Studienzeit statt.





## 2. Teil: Zentrale Abschlussprüfungen

Deutsch

180 Minuten

Mathematik

135 Minuten

Englisch

135 Minuten



Deutsch  
ISBN: 978-3-8490-6337-5



Englisch  
ISBN: 978-3-8490-6339-9



Mathematik  
ISBN: 978-3-8490-6335-1

Preis je ca. 18 € + Lösungsbuch je 6,50 €

# Nachteilsausgleich



Formloser Antrag der Eltern an die Klassenkonferenz stellen  
(Stichtag 01.11.26)



Weiterleitung an Schulleitung



Genehmigung durch das Staatliche Schulamt



- Ein **Fehlen** an den Prüfungstagen muss durch ein **ärztliches Attest spätestens am dritten Tag nach der Prüfung** belegt, die Verhinderung noch **vor Prüfungsbeginn bis 8.00 Uhr im Sekretariat** der Realschule bzw. der Hauptschule **mitgeteilt** werden.
- Wer sich am Prüfungstag zum angegebenen Zeitpunkt nicht im Prüfungsraum befindet, kann nicht mehr zur Prüfung antreten und die Prüfung gilt als nicht bestanden (wird mit „ungenügend“ bewertet).



## 2. Teil: Zentrale Abschlussprüfungen

HAUPTTERMIN	Datum	Hauptschule	Realschule
Montag	10.05.2027	Deutsch	Englisch
Mittwoch	12.05.2027	Mathematik	Deutsch
Freitag	14.05.2027	Englisch	Mathematik



## 2. Teil: Zentrale Abschlussprüfungen

NACHTERMIN	Datum	Hauptschule	Realschule
Montag	01.06.2027	Deutsch	Englisch
Dienstag	02.06.2027	Mathematik	Deutsch
Mittwoch	03.06.2027	Englisch	Mathematik



# Prüfungen

# Notenberechnung



Berechnungsbogen für die Vergabe des Realschulabschlusses						
Name, Vorname:	Mustermann, Hans			Klasse:	10 R	
Fächer des Pflicht- und Wahlpflichtbereichs	Fachnoten 2. Halbjahr *)	Prüfungsnoten	Endnoten	Faktor	Gewichtete der Noten zur Berechnung der Gesamtleistung	Zeugnisnoten
Deutsch	3	3	3,0	2	6,0	3
Englisch (1. Fremdspr.)	3	3	3,0	2	6,0	3
Mathematik	3	4	3,3	2	6,6	3
Religion/Ethik	3		3,0	1	3,0	3
Erdkunde	4		4,0	1	4,0	4
Geschichte	4		4,0	1	4,0	4
Politik und Wirtschaft	3		3,0	1	3,0	3
Sport	3		3,0	1	3,0	3
Biologie	gut		gut		-	2
Chemie	3		3,0	1	3,0	3
Physik	2	2	2,0	2	4,0	2
Arbeitslehre	befriedigend		befriedigend		-	3
Kunst	gut		gut		-	2
Musik	3		3,0	1	3,0	3
WPU 1:	3		3,0	1	3,0	3
WPU 2:	-		-		-	-
WPU 3:	-		-		-	-
Französisch (2. Fremdspr.)	3		3,0	1	3,0	3
*) Bei Fächern, die in der Abschlussklasse nicht unterrichtet werden, die zuletzt in diesen Fächern erteilten Zeugnisnoten (Nicht als Ziffern, sondern ausgeschrieben - es sei denn, in einem solchen Fach erfolgt eine mündliche Prüfung)					Summe der gewichteten Noten:	51,6
					Divisor:	17
					Berechnung auf zwei Dezimalstellen:	3,04
					<b>Gesamtleistung:</b> (Kürzung: eine Dezimalstelle ohne Rundung)	<b>3,0</b>
<b>Bedungsprüfung:</b>						
Werden die Abschlussbedingungen gemäß § 60 Abs. 1-4 der VO Bildungsgänge erfüllt (ggf. Ausgleich)? Eingabe: ja / nein	ja	Bei einer 5 in Deutsch/Mathematik/1.Fremdsprache/Lernbereich ist ein Ausgleich möglich durch a) eine 2 in einem anderen Hauptfach, b) 2x3 in anderen Hauptfächern, c) 3x3 in einem Hauptfach, wenn die Leistungen in allen Fächern/LB mindestens 3,0 sind. Eine 5 in einem Nebenfach kann ausgeglichen werden durch a) 3,0 in einem anderen Fach oder b) 2x3 in anderen Fächern. Eine 6 oder 2x5 in einem Hauptfach können nicht ausgeglichen werden. Eine 6 in einem Nebenfach kann nur durch eine 1 oder 2x2 oder 3x3 in anderen Fächern ausgeglichen werden. Nicht ausgeglichen werden können 5,5 in einem Hauptfach und 6 in einem weiteren Fach- oder 3x5. Zum Ausgleich können nur in der Abschlussklasse unterrichtete Fächer herangezogen werden (§ 61 Abs. 1 der VO Bildungsgänge).				
		Wenn Sie die Noten für einen neuen Schüler eingeben wollen, bitte graues Feld anklicken!				
		<b>Zeugnis:</b> <b>Realschulabschluss</b>				Neuer Schüler

Fächer	Fachnote 2. HJ	Prüfungs-Note	Endnote	Faktor	Gewichtete Noten	Zeugnis-Note
Deutsch	3	3	3,0	2	6,0	3
Englisch	3	3	3,0	2	6,0	3
Mathematik	3	4	3,3	2	6,6	3
Religion	3		3,0	1	3,0	3
Erdkunde	4		4,0	1	4,0	4
Physik	2	1	1,6	2	3,2	2
Biologie	2		2,0	1	2,0	2
<b>Gesamt:</b>					<b>30,8</b>	
<b>Divisor:</b>					<b>11</b>	
<b>Gesamtleistung (eine Dezimalstelle ohne Rundung): 2,8</b>						

# Notenberechnung **Endnoten in Prüfungsfächern**



## Endnoten

**Noten am Ende des 2. Schulhalbjahres**

**2-fach**

**Prüfungsleistung**

**1-fach**

**(dividiert durch 3, Rundung auf die ganze Note)**

# Notenberechnung

# Gesamtleistung



Deutsch, Mathematik, Englisch	<b>2-fach</b>
Fach der Präsentationsprüfung	<b>2-fach</b>
alle übrigen Fächer	<b>1-fach</b>
Ermittlung des Notendurchschnitts	<b>Berechnung auf eine Dezimale ohne Rundung</b>

# Abschlüsse



## Realschulabschluss

- Der Hauptschulabschluss wird zuerkannt, wenn die ermittelte Gesamtleistung von **4,4 oder besser** erreicht wurde.

## Qualifizierender Realschulabschluss

Der qualifizierende Realschulabschluss wird zuerkannt, wenn die Voraussetzungen gemäß § 59 Abs. 3 & 4 VOBGM erfüllt sind. Unter anderem gilt:

- unter **Einbeziehung der Prüfungsarbeiten** in den Fächern Deutsch, Mathematik und Englisch wurde eine Gesamtleistung von **3,0 oder besser** erreicht.

Näheres regelt die Verordnung zur Ausgestaltung der Bildungsgänge und Schulformen der Grundstufe (Primarstufe) und der Mittelstufe (Sekundarstufe I) und der Abschlussprüfungen in der Mittelstufe (VOBGM vom 14. Juni 2005).

# Übergänge




- Der Realschulabschluss bietet den Schülerinnen und Schülern neben dem Einstieg in die duale Ausbildung vielfältige Möglichkeiten der schulischen Aus- und Weiterbildung.
- Der qualifizierende Realschulabschluss berechtigt zum Übergang in die gymnasiale Oberstufe, die Fachoberschule.
- Für den Übergang in die gymnasiale Oberstufe wird eine Durchschnittsnote von besser als befriedigend ( $<3,0$ ) in den Hauptfächern und einer Naturwissenschaft sowie in den übrigen Nebenfächern gleichfalls eine Durchschnittsnote von besser als befriedigend ( $<3,0$ ).

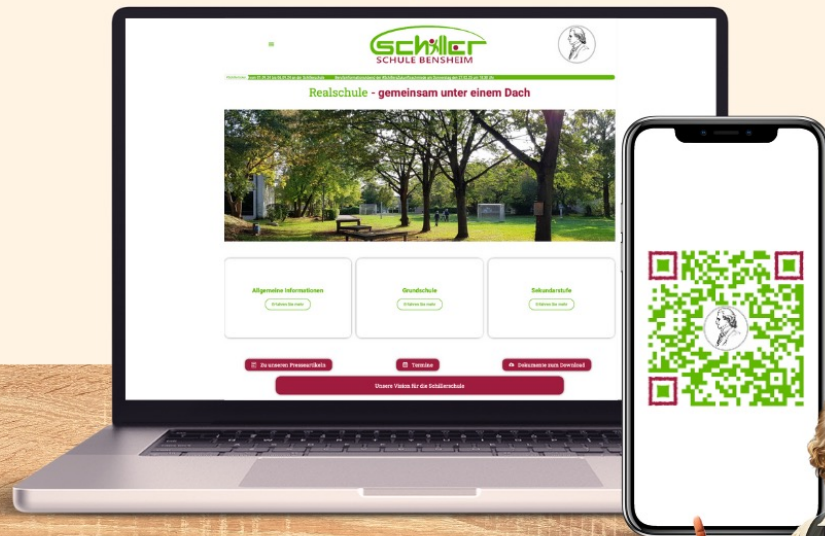
# Nichts verpassen!



<https://kultusministerium.hessen.de/zaa>



Besuche unsere  
*neue*  
Homepage



[www.schillerschulebensheim.de](http://www.schillerschulebensheim.de)

